

Ball inklusive 3 m  
Radius

Strike Force  
maße (nicht  
100% genau)

6 m

3 m

3.5 m

8 m

15 m

1.3 m

0.75 m

5 m

Rot = Verteidiger  
Blau = Angreifer


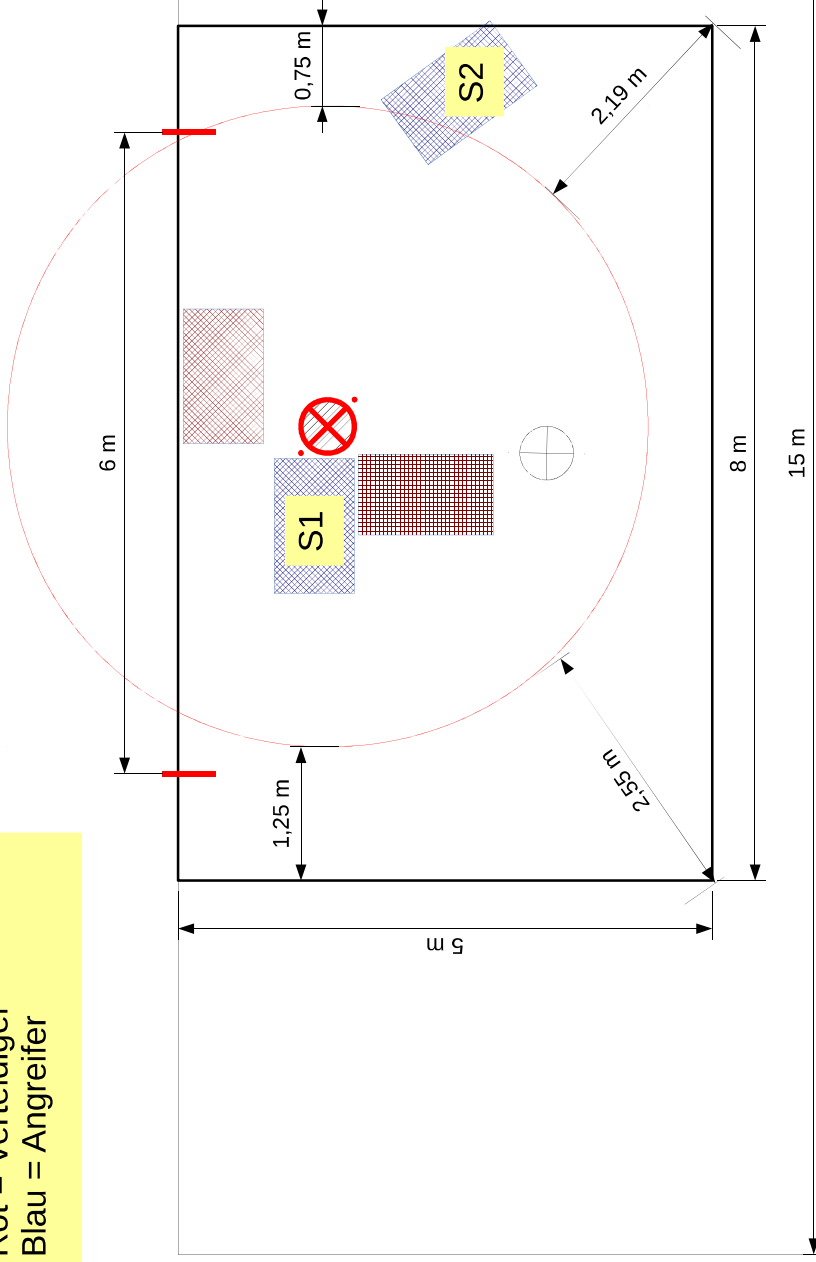
**Situation:** Ball relativ mittig

**Risiko 2 zu 1:** hoch

**Analyse:** Der Blaue Mitspieler (S2) hat kaum platz Innerhalb der Box zu agieren, wenn der Ball relativ mittig abgespielt wird.

**Lösungsvorschlag:**

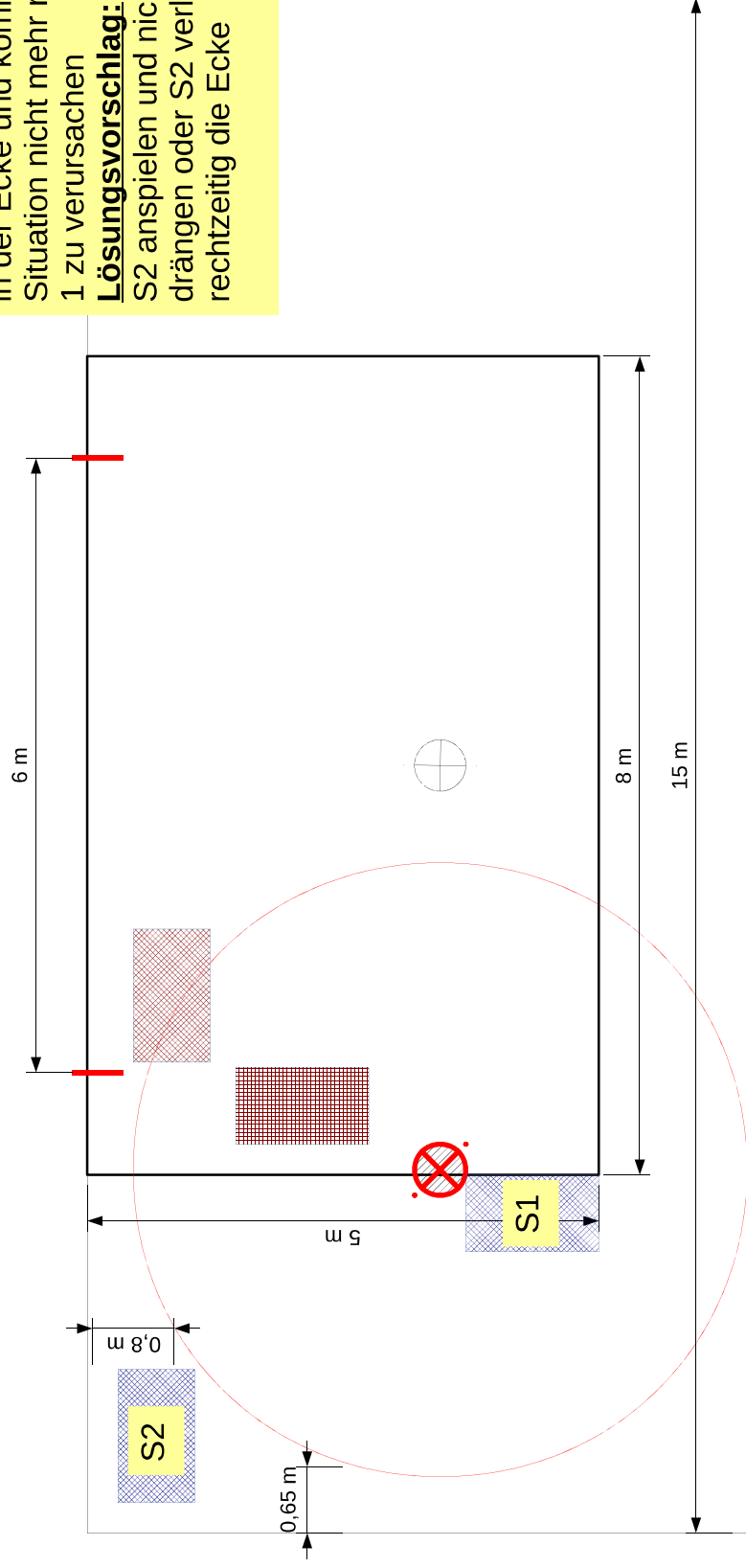
Mittig abspielen vermeiden und weite Bälle mit Spin Kicks schießen



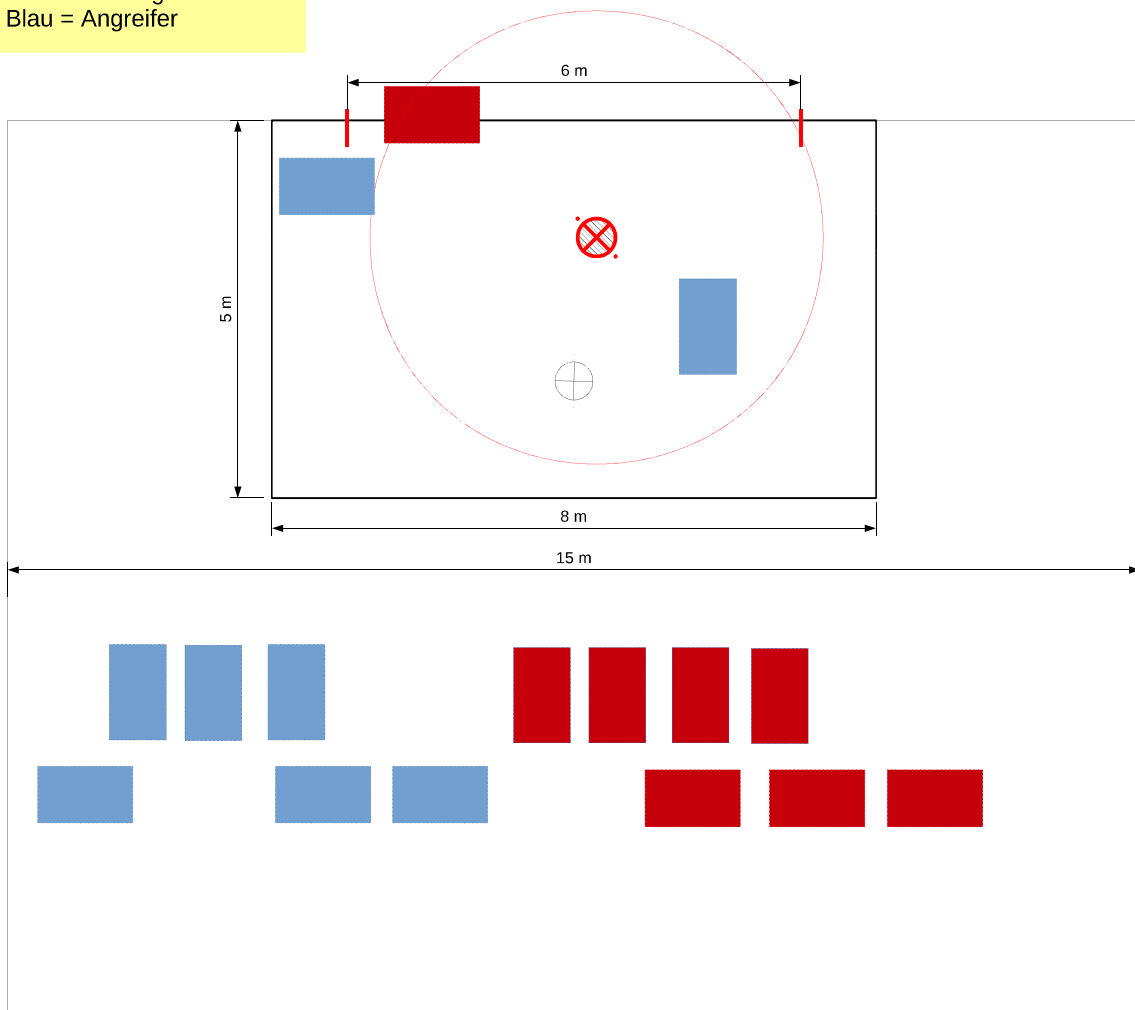
Rot = Verteidiger  
Blau = Angreifer

**Situation:** Ball seitlich an der Box  
**Risiko 2 zu 1:** hoch  
**Analyse:** Der Blaue Mitspieler (S2) ist in der Ecke und kommt aus der Situation nicht mehr raus ohne ein 2 zu 1 zu verursachen

**Lösungsvorschlag:**  
S2 anspielen und nicht in die Ecke drängen oder S2 verlässt vorher rechtzeitig die Ecke



Rot = Verteidiger  
Blau = Angreifer



## **Videomaterial vom Theorieunterricht**

Knights vs Cats (Lobbach Rückrunde)

<https://youtu.be/WBzoPQaKvZI>

Knights vs Lions (Lobbach Rückrunde)

<https://youtu.be/e75kCfiO7jU>

Cats vs Lions (Lobbach Rückrunde)

[https://youtu.be/cd5PBKb\\_9gs](https://youtu.be/cd5PBKb_9gs)

Passen mit Torabschluss

<https://youtu.be/uZclpGjRrKQ>